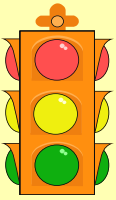
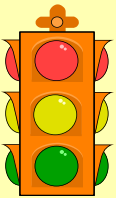


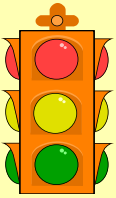
ПАМЯТКА ЮНОГО ПЕШЕХОДА



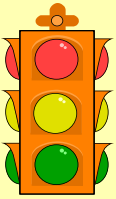
Выйдя на улицу, юный пешеход должен вежливо передвигаться только по тротуару или обочине!



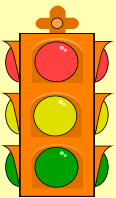
Переходить проезжую часть дороги юный пешеход должен только на разрешающий (зелёный) сигнал светофора, по пешеходному переходу или на перекрёстках!



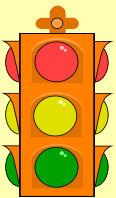
Юный пешеход не должен выходить или выбегать на проезжую часть из-за стоящего транспорта, деревьев, не осмотрев предварительно улицу!



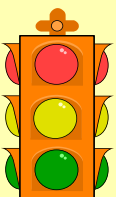
Юному пешеходу запрещается перебежать проезжую часть перед близко движущимся транспортом!



Юный пешеход обязан предостеречь своих товарищей от нарушения правил дорожного движения!



Юный пешеход обязан помочь людям пожилого возраста при переходе проезжей части!



Юный пешеход всегда должен соблюдать требования правил дорожного движения!

Советы детям

- Прежде чем пересечь улицу или дорогу, убедись в полной безопасности перехода.
- Строго подчиняйся сигналам светофора, или милиционера-регулирующего.
- Пользуясь общественным транспортом, соблюдай по рядок посадки и выхода.
- • Перед тем, как выйти на проезжую часть дороги, остановись и скажи себе: «Будь осторожен!»
 - Никогда не выбегай на дорогу перед движущимся автомобилем: водитель не сможет остановить машину сразу.
 - Перед тем, как выйти на проезжую часть дороги, убедись, что слева, справа и сзади, если это перекрёсток, нет приближающего транспорта.
 - Не выходи на дорогу из-за стоящих у тротуара автомобилей или других препятствий, закрывающих обзор.
 - Выйдя из автобуса, подожди, пока он отъедет. Найди пешеходный переход, а если его поблизости нет, осмотрись по сторонам и при отсутствии машин переходи дорогу в том месте, где она хорошо видна в обе стороны.
 - Не выезжай на дорогу на велосипеде, роликах, санках и т.д.
 - Не играй в мяч и другие игры рядом с проезжей частью.
 - Переходи дорогу только поперёк, а не наискосок, иначе ты будешь дольше находиться на ней.
 - Когда выходишь с другими детьми на проезжую часть, не болтай, сосредоточься и скажи себе и ребятам: «Будьте осторожны!»
- Будь внимателен к окружающим: если человек упал, помоги подняться, старым и слабым помоги перейти улицу; ребенка переведи сам; если тебя попросят показать дорогу, спокойно и толково объясни; уступай старшим место в общественном транспорте и т.д.

Советы пешеходам

- Прежде чем пересечь улицу или дорогу, убедись в полной безопасности перехода.
- Строго подчиняйся сигналам светофора, или милиционера-регулирующего.
- Пользуясь общественным транспортом, соблюдай по рядок посадки и выхода.
- Перед тем, как выйти на проезжую часть дороги, остановись и скажи себе: «Будь осторожен!»
- Никогда не выбегай на дорогу перед движущимся автомобилем: водитель не сможет остановить машину сразу.
- Перед тем, как выйти на проезжую часть дороги, убедись, что слева, справа и сзади, если это перекрёсток, нет приближающего транспорта.
- Не выходи на дорогу из-за стоящих у тротуара автомобилей или других препятствий, закрывающих обзор.
- Выйдя из автобуса, подожди, пока он отъедет. Найди пешеходный переход, а если его поблизости нет, осмотрись по сторонам и при отсутствии машин переходи дорогу в том месте, где она хорошо видна в обе стороны.
- Не выезжай на дорогу на велосипеде, роликах, санках и т.д.
- Не играй в мяч и другие игры рядом с проезжей частью.
- Переходи дорогу только поперёк, а не наискосок, иначе ты будешь дольше находиться на ней.
- Когда выходишь с другими детьми на проезжую часть, не болтай, сосредоточься и скажи себе и ребятам: «Будьте осторожны!»
- Будь внимателен к окружающим: если человек упал, помоги подняться, старым и слабым помоги перейти улицу; ребенка переведи сам; если тебя попросят показать дорогу, спокойно и толково объясни; уступай старшим место в общественном транспорте и т.д.

Переходи дорогу правильно!

- Что обязательно должен сделать пешеход перед переходом проезжей части?

Перед переходом проезжей части пешеход должен остановиться на краю тротуара (не наступая на поребрик). Остановка нужна, чтобы осмотреть проезжую часть и убедиться в отсутствии приближающегося транспорта (слева и справа).

- Можно ли начинать переход проезжей части по зелёному мигающему сигналу светофора?

Нельзя, так как можно не успеть перейти проезжую часть до включения жёлтого сигнала светофора, который уже запрещает движение. В данной ситуации главенствующее значение имеет требование Правил (п. 4.6) о безопасности движения с учетом сигнала светофора.

- Как определить, что автомобиль собирается совершить поворот?

Совершая поворот, водитель заблаговременно должен включить указатель поворота, который мы видим, как мигающие световые сигналы на левой или правой стороне автомобиля. Но перед началом движения пешеходу надо убедиться, (если водитель приступил к выполнению манёвра), что переход будет безопасным.

- Как поступить пешеходу, начавшему переходить проезжую часть по нерегулируемому пешеходному переходу, когда он, не успев закончить переход, заметил приближающееся транспортное средство?

Пешеход не успевший закончить переход проезжей части по нерегулируемому пешеходному переходу должен остановиться на линии разделяющей транспортные потоки противоположных направлений. Но чтобы не попадать в такую ситуацию пешеход перед началом перехода проезжей части должен убедиться, что успеет перейти ее до включения запрещающего сигнала светофора. Остановка на середине проезжей части дороги крайне нежелательна, так как является опасной!

- Почему детям опасно переходить через проезжую часть, держась за руки?

Потому, что в опасной ситуации каждый человек реагирует по разному. Пешеходы могут потянуть друг друга за руки в разные стороны и начать метаться по проезжей части, что в свою очередь, как правило, приводит к ДТП.

- Почему при переходе проезжей части взрослые должны крепко держать маленьких детей за руку?

Маленькие дети не умеют ориентироваться на дороге и в любой момент могут вырваться и побежать.

У пешеходного перехода остановился автомобиль. Водитель показывает жестом руки, что переходить можно. Как следует поступить?

Можно начинать переход проезжей части, только убедившись лично, что этот стоящий автомобиль не закрывает собой другие движущиеся транспортные средства.

- Почему перекресток считается одним из самых опасных мест на дороге?

На перекрёстке пересекаются пути движения пешеходов и транспортных средств, которые могут двигаться прямо, поворачивать и разворачиваться в обратном направлении.

- Как перейти проезжую часть, если на перекрёстке нет обозначенного пешеходного перехода?

Перейти проезжую часть можно по линии тротуаров, соблюдая правила перехода по нерегулируемому пешеходному переходу и внимательно наблюдая за поворачивающими автомобилями.

- Загорелся зелёный сигнал для пешеходов. Можно ли сразу начинать переходить проезжую часть?

Нет, нельзя! Сначала надо убедиться, что весь транспорт остановился и пропускает пешеходов.

- Как должны поступать пешеходы, когда регулировщик поднял руку вверх?

Пешеходы не должны выходить на проезжую часть для перехода дороги, а застигнутые этим сигналом на проезжей части, должны освободить её, а если это невозможно - остановиться на линии, разделяющей транспортные потоки противоположных направлений. Но при этом следует помнить, что находиться здесь опасно: перед пешеходом и за его спиной движутся транспортные средства.

- Какое значение имеют мигающие сигналы - зелёный и жёлтый?

-Зелёный мигающий сигнал разрешает движение и информирует, что время его действия истекает и вскоре будет включён запрещающий сигнал

-Жёлтый мигающий сигнал разрешает движение и информирует о наличии нерегулируемого перекрёстка или пешеходного перехода, предупреждая об опасности.

- Каким сигналам следует подчиняться, если сигналы светофора противоречат сигналам регулировщика?

Сигналам регулировщика.

- Что означает для пешехода сигнал регулировщика, если у него руки вытянуты в стороны или опущены?

Со стороны левого и правого бока разрешено переходить проезжую часть. Со стороны груди и спины движение пешеходов запрещено.

- Что означает для пешехода сигнал регулировщика, когда его правая рука вытянута вперёд?

Пешеходам разрешено переходить проезжую часть только за спиной регулировщика. Со стороны левого, правого бока и груди движение запрещено.